

Stati per PIL (PPA) Fondo monetario internazionale

All. 2












Paese	Stima FMI	Stima Banca Mondiale	Stima CIA	Rapporto PIL pro capite su Italia	tassa	tassa dovuta
 Singapore	131,58	98,526	93,4	2,62028	5.764,62	2.200,00
 Qatar	112,789	89,949	85,3	2,246077	4.941,37	2.200,00
 Macao	85,612	57,807	54,8	1,704875	3.750,72	2.200,00
Svizzera	84,658	71,352	68,4	1,685877	3.708,93	2.200,00
 Bermuda	N.D.	80,83	81,8	1,609646	3.541,22	2.200,00
 Emirati Arabi Uniti	78,255	69,958	67,1	1,558368	3.428,41	2.200,00
Norvegia	77,808	63,198	63,6	1,549466	3.408,83	2.200,00
 Stati Uniti	76,027	63,544	60,2	1,514	3.330,80	2.200,00
 Brunei	74,953	65,662	62,2	1,492612	3.283,75	2.200,00
 Isole Cayman	N.D.	71,594	73,6	1,425721	3.136,59	2.200,00
 Isole Falkland	N.D.	N.D.	70,8	1,409909	3.101,80	2.200,00
 Hong Kong	70,448	59,238	56,2	1,402899	3.086,38	2.200,00

 San Marino	70,139	63,42	60,8	1,396746	3.072,84	2.200,00
 Taiwan	68,73	N.D.	24,502	1,368687	3.011,11	2.200,00
 Islanda	64,621	55,216	52,3	1,286861	2.831,09	2.200,00
 Australia	61,941	52,518	48,7	1,233491	2.713,68	2.200,00
 Canada	57,812	48,073	45,9	1,151267	2.532,79	2.200,00
 Bahamas	57,424	43,181	45,011	1,14354	2.515,79	2.200,00
 Arabia Saudita	55,368	46,763	46,962	1,102597	2.425,71	2.200,00
 Regno Unito	55,301	44,916	46,659	1,101263	2.422,78	2.200,00
 Corea del Sud	53,051	43,124	42,765	1,056456	2.324,20	2.200,00
 Kuwait	50,919	51,962	49,9	1,014	2.230,80	2.200,00
 Nuova Zelanda	50,411	44,252	42,888	1,003883	2.208,54	2.208,54
 Israele	50,204	41,855	40,145	0,999761	2.199,47	2.199,47
 Giappone	48,814	42,197	41,429	0,972081	2.138,58	2.138,58
 Cipro	48,443	38,458	39,545	0,964693	2.122,32	2.122,32

 Saint-Pierre e Miquelon	N.D.	N.D.	46,2	0,920025	2.024,06	2.024,06
 Porto Rico	42,759	35,279	33,4	0,851502	1.873,30	1.873,30
 Groenlandia	N.D.	N.D.	41,8	0,832404	1.831,29	1.831,29
 Bahamas	40,274	32,454	30,8	0,802015	1.764,43	1.764,43
 Aruba	39,508	38,897	37,5	0,786761	1.730,87	1.730,87
 Guyana	38,258	19,706	13,082	0,761869	1.676,11	1.676,11
 Turchia	37,488	28,12	28,424	0,746535	1.642,38	1.642,38
 Isole Vergini Americane	N.D.	N.D.	37	0,736817	1.621,00	1.621,00
 Panama	36,085	26,776	31,459	0,718596	1.580,91	1.580,91
 Sint Maarten	N.D.	35,977	35,3	0,716445	1.576,18	1.576,18
 Guatemala	N.D.	N.D.	35,6	0,708937	1.559,66	1.559,66
 Oman	35,286	28,449	27,299	0,702684	1.545,91	1.545,91
 Seychelles	35,272	25,7	29,223	0,702406	1.545,29	1.545,29
 Isole Vergini Britanniche	N.D.	N.D.	34,2	0,681058	1.498,33	1.498,33



 Montserrat	N.D.	N.D.	34	0,677075	1.489,57	1.489,57
 Malaysia	32,901	27,887	28,364	0,65519	1.441,42	1.441,42
 Nuova Caledonia	N.D.	N.D.	31,1	0,619325	1.362,51	1.362,51
 Kazakistan	30,502	26,729	26,351	0,607416	1.336,32	1.336,32
 Russia	30,013	28,213	27,044	0,597678	1.314,89	1.314,89
 Trinidad e Tobago	29,884	25,031	23,7	0,595109	1.309,24	1.309,24
 Maldive	29,133	13,766	19,531	0,580154	1.276,34	1.276,34
 Cile	28,526	25,068	24,226	0,568066	1.249,75	1.249,75
 Saint Kitts e Nevis	27,608	24,537	23,3	0,549785	1.209,53	1.209,53
 Uruguay	26,663	22,795	21,561	0,530966	1.168,13	1.168,13
 Argentina	25,822	20,768	22,064	0,514219	1.131,28	1.131,28
 Mauritius	25,043	20,539	22,87	0,498706	1.097,15	1.097,15
 Isole Marianne Settentrionali	N.D.	N.D.	24,5	0,487892	1.073,36	1.073,36
 Costa Rica	24,49	21,032	19,7	0,487693	1.072,92	1.072,92


 Serbia	23,904	19,231	18,233	0,476024	1.047,25	1.047,25
 Rep. Dominicana	23,983	17,937	17	0,477597	1.050,71	1.050,71
 Turks e Caicos	N.D.	22,286	21,1	0,443803	976,37	976,37
 Messico	22,216	18,833	19,796	0,442409	973,30	973,30
 Antigua e Barbuda	21,89	18,942	18	0,435917	959,02	959,02
<u>Bielorussia</u>	21,686	20,2	19,15	0,431854	950,08	950,08
 Curaçao	N.D.	21,423	24,5	0,426617	938,56	938,56
 Cina	21,364	17,312	16,117	0,425442	935,97	935,97
 Thailandia	21,057	18,236	18,46	0,419329	922,52	922,52
<u>Macedonia del Nord</u>	19,726	16,927	16,479	0,392823	864,21	864,21
 Saint-Martin	N.D.	N.D.	19,3	0,38434	845,55	845,55
 Botswana	19,287	16,921	17,767	0,384081	844,98	844,98
 Guinea Equatoriale	19,036	17,942	18,558	0,379082	833,98	833,98
 Turkmenistan	18,857	16,196	14,845	0,375518	826,14	826,14












 Georgia	18,594	14,863	14,992	0,37028	814,62	814,62
 Libia	18,345	10,847	15,174	0,365322	803,71	803,71
 Iran	18,332	13,116	12,389	0,365063	803,14	803,14
 Grenada	18,293	15,893	15,1	0,364286	801,43	801,43
 Colombia	18,225	14,565	14,722	0,362932	798,45	798,45
 Gabon	17,848	15,191	14,95	0,355425	781,93	781,93
Bosnia ed Erzegovina	17,471	15,612	14,912	0,347917	765,42	765,42
 Barbados	17,408	13,577	12,9	0,346662	762,66	762,66
Albania	17,383	13,818	13,965	0,346165	761,56	761,56
 Suriname	17,3	17,016	16,525	0,344512	757,93	757,93
 Brasile	17,208	14,836	14,652	0,34268	753,90	753,90
 Azerbaijan	17,153	14,452	14,404	0,341584	751,49	751,49
 Polinesia francese	N.D.	N.D.	17	0,338538	744,78	744,78
Moldavia	16,719	13,002	13,05	0,332942	732,47	732,47

 Isole Cook	N.D.	N.D.	16,7	0,332563	731,64	731,64
 Saint Lucia	16,509	12,944	12,3	0,32876	723,27	723,27
 Armenia	15,818	13,284	13,654	0,314999	693,00	693,00
 Saint Vincent e Grenadine	15,505	12,77	12,1	0,308766	679,29	679,29
 Sri Lanka	15,387	13,225	13,078	0,306416	674,12	674,12
 Sudafrica	15,361	12,096	12,482	0,305899	672,98	672,98
 Perù	15,035	11,879	12,848	0,299407	658,69	658,69
 Egitto	14,928	12,608	11,763	0,297276	654,01	654,01
 Indonesia	14,535	12,074	11,812	0,28945	636,79	636,79
 Dominica	14,491	10,435	9,9	0,288573	634,86	634,86
 Paraguay	14,43	13,013	12,685	0,287359	632,19	632,19
 Ucraina	14,325	13,057	12,81	0,285268	627,59	627,59
 Kosovo	13,964	11,368	11,368	0,278079	611,77	611,77
 Palau	13,652	18,316	17,579	0,271866	598,10	598,10















 Fiji	13,598	11,601	13,684	0,27079	595,74	595,74
 Mongolia	13,35	12,101	12,317	0,265852	584,87	584,87
 Algeria	13,002	11,268	11,511	0,258921	569,63	569,63
 Bhutan	12,967	11,508	11,832	0,258224	568,09	568,09
 Vietnam	12,881	8,651	8,041	0,256512	564,33	564,33
 Ecuador	12,664	10,896	11,375	0,252191	554,82	554,82
 Tunisia	12,3	10,262	10,756	0,244942	538,87	538,87
 Cuba	N.D.	N.D.	12,3	0,244942	538,87	538,87
 Libano	12,035	12,289	14,552	0,239665	527,26	527,26
 Anguilla	N.D.	N.D.	12,2	0,24295	534,49	534,49
 Iraq	12,141	9,764	10,881	0,241776	531,91	531,91
 Giordania	11,861	10,356	10,071	0,2362	519,64	519,64
 Giamaica	11,802	9,222	8,7	0,235025	517,05	517,05
 Samoa Americane	N.D.	N.D.	11,2	0,223036	490,68	490,68






 Nauru	10,75	14,1	11,583	0,214075	470,97	470,97
 El Salvador	10,581	8,499	8,1	0,21071	463,56	463,56
 Namibia	10,448	9,382	9,637	0,208061	457,73	457,73
 eSwatini	10,411	8,854	8,622	0,207324	456,11	456,11
 Filippine	10,237	8,39	8,908	0,203859	448,49	448,49
 Guatemala	9,911	8,854	8,4	0,197367	434,21	434,21
 Bolivia	9,856	8,367	8,724	0,196272	431,80	431,80
 Uzbekistan	9,243	7,378	6,999	0,184065	404,94	404,94
 Laos	9,184	8,235	7,826	0,18289	402,36	402,36
Marocco	9,041	7,296	7,515	0,180042	396,09	396,09
 India	8,358	6,454	6,7	0,166441	366,17	366,17
 Sant'Elena, Ascensione e Tristan da Cunha	N.D.	N.D.	7,8	0,155329	341,72	341,72
 Capo Verde	7,74	6,377	7,172	0,154134	339,10	339,10
 Angola	7,36	6,539	6,67	0,146567	322,45	322,45

 Belize	7,147	6,456	6,1	0,142325	313,12	313,12
 Nicaragua	7,071	5,57	5,3	0,140812	309,79	309,79
 Mauritania	6,92	5,257	5,197	0,137805	303,17	303,17
 Tonga	6,783	6,648	6,383	0,135076	297,17	297,17
 Ghana	6,754	5,596	5,413	0,134499	295,90	295,90
 Honduras	6,74	5,421	5,1	0,13422	295,28	295,28
 Gibuti	6,667	5,782	5,535	0,132766	292,09	292,09
 Bangladesh	6,633	5,083	4,754	0,132089	290,60	290,60
 Pakistan	6,47	6,37	5,82	0,128843	283,46	283,46
 Siria	6,374	N.D.	2,9	0,126932	279,25	279,25
 Costa d'Avorio	6,345	5,458	5,213	0,126354	277,98	277,98
 Palestina	6,243	5,69	5,4	0,124323	273,51	273,51
 Kenya	6,061	4,452	4,33	0,120699	265,54	265,54
 Tokelau	N.D.	N.D.	6,004	0,119563	263,04	263,04

 Venezuela	5,949	17,528	7,704	0,118468	260,63	260,63
 Samoa	5,935	6,778	6,521	0,118189	260,02	260,02
 Nigeria	5,853	5,187	5,136	0,116556	256,42	256,42
 Niue	N.D.	N.D.	5,8	0,115501	254,10	254,10
 Tuvalu	5,798	4,653	4,281	0,115461	254,01	254,01
 Kirghizistan	5,562	4,965	5,253	0,110762	243,68	243,68
 Cambogia	5,493	4,422	4,389	0,109387	240,65	240,65
 Birmania	4,776	4,794	5,142	0,095109	209,24	209,24
 São Tomé e Príncipe	4,681	4,274	3,97	0,093217	205,08	205,08
 Tagikistan	4,63	3,858	3,38	0,092202	202,84	202,84
 Nepal	4,578	4,009	3,417	0,091166	200,57	200,57
 Rep. del Congo	4,578	3,639	3,673	0,091166	200,57	200,57
 Sudan	4,442	4,244	3,958	0,088458	194,61	194,61
 Camerun	4,398	3,773	3,642	0,087582	192,68	192,68

 Papua Nuova Guinea	4,299	4,326	4,355	0,08561	188,34	188,34
 Isole Marshall	4,192	4,2	3,889	0,083479	183,65	183,65
 Benin	4,137	3,506	3,287	0,082384	181,25	181,25
 Senegal	4,093	3,481	3,395	0,081508	179,32	179,32
 Wallis e Futuna	N.D.	N.D.	3,8	0,075673	166,48	166,48
 Zambia	3,776	3,45	3,47	0,075195	165,43	165,43
 Micronesia	3,65	3,613	3,464	0,072686	159,91	159,91
 Etiopia	3,407	2,423	2,221	0,067847	149,26	149,26
Tanzania	3,358	2,78	2,66	0,066871	147,12	147,12
 Comore	3,355	3,313	3,06	0,066811	146,99	146,99
 Timor Est	3,339	3,356	3,553	0,066493	146,28	146,28
 Haiti	3,189	2,925	2,8	0,063506	139,71	139,71
 Lesotho	3,034	2,405	2,704	0,060419	132,92	132,92
 Guinea	3,029	2,818	2,562	0,060319	132,70	132,70

 Uganda	2,961	2,297	2,187	0,058965	129,72	129,72
 Vanuatu	2,851	2,915	3,153	0,056775	124,90	124,90
 Ruanda	2,808	2,214	2,227	0,055918	123,02	123,02
 Guinea-Bissau	2,784	1,949	1,989	0,05544	121,97	121,97
 Burkina Faso	2,663	2,279	2,178	0,053031	116,67	116,67
 Gambia	2,646	2,278	2,223	0,052692	115,92	115,92
 Togo	2,599	2,224	1,597	0,051756	113,86	113,86
 Mali	2,575	2,339	2,322	0,051278	112,81	112,81
 Zimbabwe	2,523	2,895	2,836	0,050243	110,53	110,53
 Afghanistan	2,456	2,088	2,065	0,048909	107,60	107,60
 Isole Salomone	2,385	2,619	2,663	0,047495	104,49	104,49
 Kiribati	2,148	2,418	2,272	0,042775	94,11	94,11
 Eritrea	2,101	1,626	1,6	0,041839	92,05	92,05
 Yemen	2,078	3,689	2,5	0,041381	91,04	91,04

 Sierra Leone	1,958	1,739	1,718	0,038992	85,78	85,78
 Liberia	1,779	1,428	1,428	0,035427	77,94	77,94
 Madagascar	1,778	1,593	1,647	0,035407	77,90	77,90
 Ciad	1,705	1,603	1,58	0,033953	74,70	74,70
 Corea del Nord	N.D.	N.D.	1,7	0,033854	74,48	74,48
Malawi	1,603	1,568	1,06	0,031922	70,23	70,23
Mozambico Mozambico	1,439	1,297	1,281	0,028656	63,04	63,04
Niger Niger	1,435	1,263	1,225	0,028577	62,87	62,87
Somalia Somalia	1,322	875.2	800	0,026326	57,92	57,92
RD del Congo RD del Congo	1,316	1,131	1,098	0,026207	57,65	57,65
Rep. Centrafricana Rep. Centraf	1,102	979.6	945	0,021945	48,28	48,28
Sudan del Sud Sudan del Sud	928	1,235	1,6	18,48017	40.656,36	2.200,00
Burundi Burundi	856	771.2	752	17,04636	37.501,99	2.200,00



Italia

50,216

41,84

42,492

L'importo del contributo onnicomprensivo annuale è così determinato: € 2.200,00 moltiplicato per il coefficiente calcolato confrontando il Prodotto Interno Lordo (PIL) pro-capite adeguato alle parità dei poteri di acquisto (PPA) del Paese di provenienza con quello relativo all'Italia